

(原本は、A3版)

平成21年度
農業情報処理 第2学期期末考査

2009年11月 9日(月)実施

注意事項

期末考査の時間外の実施ですが、期末試験です。

試験が始まるまで開いてはいけません。

番号・氏名の記入は、試験開始前に行ってください。

バイオテクノロジー科 2 年 _____ 番

氏 名 _____

平成21年度 農業情報処理 第2学期 期末考査

※本日作成・保存するファイルは各自のフォルダーに保存し、フリーズ等した場合すぐに再開できるように備えること。
 ※ファイル名は、アップロードを前提に、アルファベットと数字(すべて半角)を用いる(例:O8t_00_Name)。
 ※印刷は、右ページのように6枚のスライドをA4用紙1枚に設定し、時間内、背景が分かるように出力すること。

1 パワーポイントのスライドを以下の項目を参考に作成しなさい。

- (1) 1枚目は、タイトルスライドのレイアウトを用い、図のとおり入力すること。
- (2) 2枚目のスライドは、背景を青、文字を白に設定して右図のとおり入力すること。
- (3) 3枚目のスライドは、jpegファイルを貼り付け中央付近に拡大すること。
 ・貼り付けるjpeg画像は、農業情報処理の学習支援サイト(<http://joho.nogyokyoiku.net/>)の授業記録7月6日(月)の配付資料、第1学期期末考査問題の分析シート(jpegファイル)からダウンロードすること。
- (4) 4枚目のスライドは、図表ギャラリーを活用して4段階を示しなさい。
- (5) 5枚目のスライドは、第2学期の中間考査の4枚目のスライドをコピーして貼り付けなさい。
 また、ワードアートを使って「グラフは大きく拡大する」と表の下に挿入しなさい。
- (6) 6枚目のスライドは、グループ研究について簡潔にまとめなさい。
 ただし、タイトルは右図と同様とし、内容については各自の内容と差し替えること。
- (7) 6枚のスライドを右ページのように、A4縦置きに6枚のスライドを配置する。
 ヘッダとして左側に、バイオテクノロジー科2年、右側に日付と時間、
 フッタとして平成21年度第2学期期末考査を入力し、ページ番号は削除する。
 ヘッダ・フッタは、パワーポイントのソフト上で行い、プリンターの設定によるフッタ・ヘッダは使用しない。
- (8) ファイルが仕上がったら、当日指示されたプリンターに出力すること。2枚以上出力すると減点するので、不用意に印刷しないこと。
- (9) 仕上がったら最終版を上書き保存する。保存後、Webページ形式で保存すること。
 Webページ形式の保存先は同じフォルダーでよいが、ファイル名は、〇〇_index.htmとすること。〇〇_は半角で自分の番号とする。
 ※万が一、スライド3のjpegファイルとスライド5のグラフが無い場合は、ホームページ最上部の「関連ページ(要パスワード)」をクリックし、表示されたページからダウンロードする。ただし、パスワードは以前伝えたものであるが、分からない場合は質問すること。

2 仕上がったファイルは、次の2つの方法で教科担任宛提出すること。

- (1) パワーポイントのファイル、O8t_〇〇_Name.ppt のファイルは、以下のURLからアップロードすること。
 アップロードのタイミングは当日指示を出すので、時間を守ること。※アップロードの時間はサーバーに記録されます。

<http://www.nogyokyoiku.net/owl/>

- (2) Webページ形式で保存した、「〇〇_index.htm」のファイルをメールの添付ファイルで教科担任宛送付すること。
 ※Webページ形式で保存すると、〇〇_indexファイルの他にフォルダーが作成されるが、フォルダー内のファイルは送らない。
 ※本文には、テストの出来具合について自分なりのコメントを入力しなさい。

※教科担任のメールアドレスは、以下のとおりです。

kawashima@oizumi-hs.gsn.ed.jp

<メモ欄: 以下のスペースは、メモとして利用して結構です。>

バイオテクノロジー科2年


09/11/7 14時28分3秒

平成21年度 第2学期期末考査

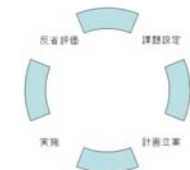
バイオテクノロジー科 2年
 自分の氏名を入力する

農業情報処理で学んだ内容

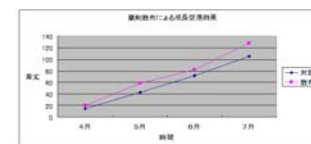
- ・1年次(2単位)
 - Microsoft (以下MS) Wordを使っての文書作成
 - その他
- ・2年次(3単位)
 - MS Excelを使っての作表やグラフ作成
 - MS PowerPointを使ってのプレゼンテーション
 - MS Wordでの資料作成
 - メールとファイルの送受信



プロジェクト学習の4段階



2学期の中間考査4枚目のグラフ



グラフは大きく拡大する

グループ研究で取り組んでいる内容

- ・「テーマを記入する」
- ・概要を説明する文章を入力する。
 (入力にあまり時間をかけ過ぎなくて良いが、何も書いてないと加点できない。)

平成21年度第2学期期末考査